



V JORNADA CIENTÍFICA UNIFACEMA

Populações, Desenvolvimentos e Bem-estares

**ANAIS DA V JORNADA CIENTÍFICA DO UNIFACEMA
RESUMOS ESCOLA DE SAÚDE**

**CAXIAS - MA
2022**

SUMÁRIO

1 A IMPORTÂNCIA DO CIRURGIÃO-DENTISTA DIANTE DE CASOS DE VIOLÊNCIA DOMÉSTICA	6
2 A RELAÇÃO ENTRE COMPORTAMENTO ANTISSOCIAL E CIÚME ROMÂNTICO: UMA ANÁLISE DA INFLUÊNCIA DOS ESTILOS DE AMOR.....	7
3 ANEMIAS CARENCIAIS: CUIDADOS PRÉ-GESTACIONAIS E NO PERÍODO DA GRAVIDEZ.....	8
4 AS COMPETÊNCIAS EMOCIONAIS NA ESCOLA PÚBLICA: UMA EXPERIÊNCIA DO ESTÁGIO EM PSICOLOGIA ESCOLAR	9
5 ATENÇÃO PRIMÁRIA À SAÚDE: ESTUDO DE DEMANDAS EM SAÚDE MENTAL NA CIDADE DE CAXIAS- MA	10
6 ATUAÇÃO DO CIRURGIÃO DENTISTA NO MANEJO DOS EFEITOS ADVERSOS DA RADIOTERAPIA NA CAVIDADE ORAL.....	11
7 ATUAÇÃO DO PSICÓLOGO NA ATENÇÃO PRIMÁRIA À SAÚDE: UMA REVISÃO DE LITERATURA	12
8 ATUAÇÃO DO PSICÓLOGO(A) NA ATENÇÃO PRIMÁRIA NA CIDADE DE CAXIAS - MA.....	13
9 AVALIAÇÃO DAS REPERCUSSÕES NA SAÚDE MENTAL EM FAMÍLIAS DE CRIANÇAS DIAGNOSTICADAS COM MICROCEFALIA: CONSEQUÊNCIAS E DILEMAS	14
10 CISTO DENTÍGERO: CARACTERÍSTICAS CLÍNICAS, RADIOGRÁFICAS E PLANO DE TRATAMENTO.....	15

11 CUIDADOS DE ENFERMAGEM ÀS MULHERES EM SITUAÇÃO DE ABORTO ESPONTÂNEO	16
12 DESPERTANDO CONDUTAS PREVENTIVAS E IDENTIFICATÓRIAS DE ABUSO SEXUAL EM CRIANÇAS COM TRANSTORNO DO ESPECTRO AUTISTA	17
13 DIABETES E SAÚDE MENTAL: EXISTE RELAÇÃO?.....	18
14 DIAGNÓSTICO DE AMELOBLASTOMA: RELATO DE CASO.....	19
15 EFEITO DOS EXERGAMES NA FUNÇÃO FÍSICA E COGNITIVA DE IDOSOS	20
16 FIBROMA: RELATO DE CASO	21
17 HETEROSSEXUALIZAÇÃO DO HIV/AIDS: MUDANÇA NO PERFIL EPIDEMIOLÓGICO.....	22
18 IMPLANTAÇÃO DA AIDPI NO BRASIL: DESAFIOS E LIMITAÇÕES UMA REVISÃO DE LITERATURA	23
19 ISOLAMENTO SOCIAL E OS TRANSTORNOS MENTAIS COMUNS (TMC) ENTRE ALUNOS DA REDE PÚBLICA MUNICIPAL E ESTADUAL DE CAXIAS/MA EM TEMPOS DE PANDEMIA DA COVID-19	24
20 LÁBIO DUPLO SUPERIOR BILATERAL: RELATO DE CASO.....	25
21 MELANOMA E AMELOBLASTOMA: ETIOLOGIA E POTENCIAL DE MALIGNIZAÇÃO	26
22 MORBIMORTALIDADE INFANTIL: UMA QUESTÃO DE SAÚDE PÚBLICA EM EVIDÊNCIA.....	27

23 MUSICOTERAPIA COMO PROMOÇÃO DA SAÚDE: UMA REVISÃO DE LITERATURA	28
24 O CUIDADO A SAÚDE MENTAL NA ATENÇÃO PRIMÁRIA EM SAÚDE.....	29
25 O CUIDADO A SAÚDE MENTAL NA ATENÇÃO PRIMÁRIA EM SAÚDE NO BRASIL.....	30
26 O USO DE CIGARROS ELETRONICOS E SEUS PRINCIPAIS EFEITOS NA CAVIDADE ORAL	31
27 O USO DE PROBIÓTICOS COMO ESTRATÉGIA NO CONTROLE DA ANSIEDADE	32
28 O USO PROBLEMÁTICO DA INTERNET: ANALISANDO RELAÇÃO ENTRE COMPORTAMENTOS ANTISOCIAL E O ESTILOS DE HUMOR	33
29 PREVALÊNCIA E FATORES ASSOCIADOS AO TRANSTORNO MENTAL COMUM EM ASSENTADOS QUILOMBOLAS RURAIS.....	42
30 PROJETO SAÚDE NA ESTRADA: UM RELATO DE EXPERIÊNCIA.....	35
31 PSICOLOGIA DA SAÚDE E AS CONTRIBUIÇÕES DA ATUAÇÃO DO PSICÓLOGO.....	36
32 RABDOMIOSSARCOMA EM REGIÃO DE OROFARINGE: RELATO DE CASO	37
33 RELAÇÃO DO ALEITAMENTO MATERNO EXCLUSIVO COM O DESENVOLVIMENTO DO SISTEMA ESTOMATOGNATICO	38
34 SAÚDE NA ESTRADA: REALIZAÇÃO DA PUERICULTURA EM QUILOMBOLAS NA UBS DE BOM JARDIM -MA: RELATO DE EXPERIÊNCIA ...	39

**35 USO DE CORTICOIDES COMPARADO AOS ANTIBIÓTICOS NO
TRATAMENTO DE PACIENTES COM COVID-19: UMA REVISÃO LITERÁRIA.....49**

RESUMO

A IMPORTÂNCIA DO CIRURGIÃO-DENTISTA DIANTE DE CASOS DE VIOLÊNCIA DOMÉSTICA

*Yasmin Revil Correa- Autor
Cadyson Ravel De Sousa Oliveira- Colaborador
Leilanne Mesquita de Brito Castro Neiva- Orientador
Bacharelado em Odontologia*

Introdução: A violência doméstica é um fenômeno de caráter complexo, pois se manifesta em diferentes contextos e afeta classes sociais distintas podendo causar danos irreversíveis. Dessa forma, a abordagem sobre esse tema pelos profissionais da saúde faz-se necessária, uma vez que se trata de um problema de saúde pública. O cirurgião-dentista, por atuar na região maxilofacial, é um profissional de saúde capaz de detectar uma possível vítima de violência doméstica, visto que as lesões acometem com mais frequência a região orofacial. **Objetivos:** analisar publicações científicas sobre a importância do cirurgião-dentista diante de casos de violência contra mulher. **Metodologia:** trata-se de uma pesquisa de revisão de literatura averiguada nas bases de dados SciELO e Google Acadêmico, a qual pesquisou-se estudos nos idiomas português e inglês, publicados de 2019 a outubro de 2022, por meio dos descritores: “violência doméstica”, “cirurgião-dentista”, “crimes contra a Mulher”. **Resultados:** no levantamento realizado foi possível observar que a violência contra a mulher representa um aspecto sociocultural presente na sociedade. Ademais, esse tipo de violência ainda apresenta uma alta prevalência, logo para redução desses agravos, existe a necessidade de realizar novos levantamentos epidemiológicos, bem como, a capacitação do cirurgião-dentista no diagnóstico de violência doméstica, visto que a maior parte das lesões estão presentes na região orofacial, sendo elas: escoriações e edemas na boca, fraturas dentais, avulsão dental, além de outros aspectos clínicos como edemas em pernas ou braços e perturbações psicológicas. **Conclusão:** evidencia-se, portanto, a importância do cirurgião-dentista para diagnosticar casos de violência doméstica, porém a desinformação de grande parte desses profissionais mostrou uma maior necessidade de inclusão de estudos dessa temática para, assim, contribuir na prevenção e redução da prevalência desse fenômeno, por meio de um atendimento integral, eficaz e humanizado.

Palavras-chave: Violência doméstica; Cirurgião-dentista; Violência contra a mulher.

RESUMO

A RELAÇÃO ENTRE COMPORTAMENTO ANTISSOCIAL E CIÚME ROMÂNTICO: UMA ANÁLISE DA INFLUÊNCIA DOS ESTILOS DE AMOR

Rebeca Karen Alves Lima- Autor
Victor Hugo Farias Macedo- Colaborador
Ana Deyvis Santos Araújo Jesuíno- Orientador
Bacharelado em Psicologia

Introdução: Esta pesquisa teve como objetivos verificar como os estilos de amor relacionam-se com o comportamento antissocial, analisar como o ciúme romântico prediz o comportamento antissocial, bem como, investigar a diferença entre sexos considerando o ciúme romântico e o comportamento antissocial. **Métodos:** Esta é uma pesquisa de caráter exploratório descritivo, com delineamento transversal, com uma amostra composta por 198 universitários, onde 57,1% da amostra é composta por sujeitos do sexo feminino; 40,9% do sexo masculino e 2% da amostra preferiu não informar o sexo. Foi utilizado o *Statistical Package for the Social Sciences* (SPSS) para realizar a análise de dados, sendo elas: análises de correlação de Pearson para verificar a relação entre comportamento antissocial e estilos de amor, regressão linear simples para verificar a predição do ciúme romântico em relação ao comportamento antissocial e o teste t de *student* para verificar diferença entre sexos, utilizou-se do cálculo *Cohen's effect size*, para verificar a significância estatística do efeito. **Resultados:** Os estilos que obtiveram uma maior relação com o comportamento antissocial foram: Eros, Ludus, Pragma e Mania, sendo que o fator Ameaça presente no ciúme romântico explicou 3,2% de condutas antissociais nos relacionamentos, este é ainda influenciado pelos estilos Ludus e Mania, além disso identificou-se que na diferença entre sexos, o ciúme romântico foi mais prevalente nas mulheres ($d=0,36$), enquanto o comportamento antissocial foi mais prevalente em homens ($d=0,24$). **Conclusão:** Pode-se concluir que os estilos de amor se relacionaram de forma direta tanto com o ciúme romântico quanto com o comportamento antissocial, sendo o ciúme romântico uma variável capaz de predizer uma parte do comportamento antissocial dentro dos relacionamentos, além disso, identificou-se que indivíduos do sexo masculino apresentaram maiores níveis de comportamentos antissociais e indivíduos do sexo feminino apresentaram maiores níveis de ciúme romântico.

Palavras-chave: Estilos de amor; Comportamento antissocial; Ciúme romântico; Relacionamento amoroso;

RESUMO

ANEMIAS CARENCIAIS: CUIDADOS PRÉ-GESTACIONAIS E NO PERÍODO DA GRAVIDEZ

*Kauena Rainara Da Silva Conceição- Autor
Dhuliana Lima Da Silva- Colaborador
Milca Tarsis De Oliveira Silva- Colaborador
Wivia de Oliveira Miranda- Colaborador
Francisco Laurindo Da Silva- Orientador
Josemeire da Costa Ximenes- Coorientador
Bacharelado em Farmácia*


Introdução: Nas anemias carências há falta de nutrientes vitais como ferro, ácido fólico e vitamina B12. Esses elementos são importantes para o desenvolvimento da hemoglobina, apesar do conhecimento de sua importância, a carência destes micronutrientes ainda é a causa mais frequente de anemia no mundo. **Objetivos:** Mobilizar as mulheres a cerca das anemias carenciais e a importância do acompanhamento rotineiro de cuidados pré-gestacionais, por meio de um aplicativo móvel, que foi desenvolvido exclusivamente afim de tornar-se um aliado informativo à mulheres grávidas e as tentantes. **Metodologia:** Foi realizado um levantamento bibliográfico nos indexadores, PubMed, LILACS, SciELO e Google Acadêmico, selecionando artigos no período de 2018 a 2022. Desenvolveu-se um aplicativo com propósito de orientar sobre as anemias carenciais e a importância de cuidados prégestacionais. **Resultados:** Os estudos realizados evidenciam, que no decorrer da gestação, a deficiência de ferro, ácido fólico ou vitamina B12 são as mais constantes, estima-se, ainda, que aproximadamente 50% das grávidas em todo o mundo são anêmicas, sendo que 52% encontram-se em países não industrializados e 23% em países industrializados. Segundo o Ministério da Saúde, considera-se que 90% das anemias sejam causadas por carência de ferro, tornando-a mais comum, assim, afetando crianças menores de cinco anos, as mulheres na idade fértil e, sobretudo, no período gestacional. Durante a gestação, a demanda de energia e nutrientes está aumentada, caso não seja atendida, pode desencadear, além da desnutrição, deficiências nutricionais específicas. **Conclusão:** O aplicativo contribuirá de forma significativa para amenizar a incidência de anemias carenciais em gestantes, minimizando agravo na gestação e a morbimortalidade materna e fetal.

Palavras-chave: Anemia; Gestantes; Mulheres, Incidência; Organização Mundial da saúde.

RESUMO

AS COMPETÊNCIAS EMOCIONAIS NA ESCOLA PÚBLICA: UMA EXPERIÊNCIA DO ESTÁGIO EM PSICOLOGIA ESCOLAR

*Raquel Samara Cunha Barbosa Moraes- Autor
Max Mateus Moura da Silva- Colaborador
Patricia de Lima De Sousa- Colaborador
Mônica dos Santos de Oliveira- Orientador
Carolina Martins Moraes- Coorientador
Bacharelado em Psicologia*



Introdução: A inteligência emocional pode ser entendida como a capacidade de perceber as próprias emoções e as dos outros, de se automotivar e de gerenciar emoções e relacionamentos. **Objetivos:** Promover o desenvolvimento de competências emocionais (autoconhecimento, autogestão, automotivação, empatia e relações interpessoais) entre alunos do ensino médio. **Métodos:** Este estudo, portanto, trata-se de um relato de experiência oriundo do estágio supervisionado em Psicologia Escolar do Curso de Psicologia do Centro Universitário de Ciências e Tecnologia do Maranhão. O estágio ocorreu em uma escola pública do Ensino Médio em Caxias-MA, em uma turma do segundo ano com, aproximadamente, 36 alunos. A prática do estágio foi organizada da seguinte forma: a) mapeamento institucional: no qual foi realizado um levantamento de demandas acerca das necessidades educacionais dos estudantes, quando se percebeu a necessidade de desenvolver competências emocionais; b) projeto de intervenção: foi elaborado um plano de ação para trabalhar a temática junto aos estudantes; c) execução: foram organizados cinco encontros, sendo que cada uma das cinco competências emocionais foram abordadas por meio de dinâmicas de grupo (reconhecendo as emoções, aprendendo com os erros, construindo uma meta, aprendendo a se colocar no lugar do outro, aprendendo a interagir com outras pessoas). **Resultados:** Com a atividade, percebeu-se que os discentes atuaram de forma participativa na execução das dinâmicas, externalizando percepções, trabalharam também o sentido de experiências negativas vivenciadas por eles. Desse modo, notou-se uma progressão na forma de lidar com as próprias emoções e no modo de interagirem com outro em sala de aula. **Conclusão:** Dessarte, se observa que o conhecimento teórico-prático tem um alcance no processo de ensino aprendizagem, e como forma de vivenciar de forma assertiva as relações gestadas no interior do grupo.

Palavras-chave: Inteligência emocional; competências emocionais; relações interpessoais; adolescentes.

RESUMO

ATENÇÃO PRIMÁRIA À SAÚDE: ESTUDO DE DEMANDAS EM SAÚDE MENTAL NA CIDADE DE CAXIAS- MA

*Rayane Paiva Alves- Autor
Aldilene Meneses Melo- Colaborador
Tatiane Aguiar da Silva- Colaborador
Pedro Wilson Ramos da Conceição- Orientador
Pedro Wilson Ramos da Conceição
Carolina Martins Moraes- Coorientador
Bacharelado em Psicologia*

Introdução: A Atenção Primária à Saúde (APS) é a porta de entrada e contato inicial dos usuários para acesso aos serviços de saúde, entretanto, os usuários não sabem que o cuidado à saúde mental está entre eles. Além disso, pouco se sabe a respeito das demandas que surgem nesse nível de atenção à saúde e das intervenções realizadas. Ressalta-se que este estudo é oriundo de uma pesquisa do PIBIC. **Objetivos:** Investigar as principais demandas em saúde mental da APS em Caxias - MA; discorrer a respeito das principais demandas dos usuários que buscam o cuidado em saúde mental na APS; relatar as intervenções realizadas com os usuários do serviço de saúde mental. **Métodos:** estudo qualitativo, de natureza exploratório-descritiva, que utilizou como técnica de coleta de dados a pesquisa documental e observação-participante. Realizado após aprovação do projeto pelo Comitê de Ética em Pesquisa. Foram analisados 102 prontuários, por meio de um protocolo de análise de prontuário previamente elaborado. **Resultados:** 61,7% dos usuários com queixas eram do sexo feminino e 38,2% eram do sexo masculino. Cerca de 29,4% dos prontuários correspondiam a pacientes com idades entre 02 e 11 anos, 30,3% com idade entre 12 e 17 anos, e 40,1% eram de pacientes adultos com idade entre 18 e 68 anos. As demandas relacionadas ao público infanto-juvenil geralmente estavam descritas como sintomas de ansiedade, irritabilidade, agressividade, dificuldades de aprendizagem e atrasos no desenvolvimento. Em relação aos pacientes adultos, observou-se demandas descritas como dificuldade de relacionamentos interpessoais, sinais e sintomas de ansiedade, sentimentos intensos de tristeza e desesperança. Em relação às intervenções, foram realizadas acolhimento, orientação e suporte, atividades lúdicas, estimulação cognitiva, regulação emocional. **Conclusão:** observou-se prevalência de questões relacionadas aos sinais e sintomas ansiosos e eficácia da APS na realização de seu papel diante das manifestações do sofrimento mental vivido pelos usuários.

Palavras-chave: Psicologia; Saúde Mental; Atenção Primária à Saúde; Atenção Básica.

RESUMO

ATUAÇÃO DO CIRURGIÃO DENTISTA NO MANEJO DOS EFEITOS ADVERSOS DA RADIOTERAPIA NA CAVIDADE ORAL

*Marcos Felipe de Moura Chaves- Autor
Luzia Beatriz de Freitas Gonçalves- Colaborador
Thiago Henrique Gonçalves Moreira- Orientador
Bacharelado em Odontologia*

Introdução: A radioterapia (RT) é o método mais empregado no tratamento de neoplasias malignas, utilizando radiação ionizante e impedindo células danificadas de se proliferarem. **Objetivos:** discutir os principais efeitos adversos da radioterapia na cavidade oral e a importância do cirurgião dentista no manejo desses efeitos e melhoria da qualidade de vida do paciente. **Metodologia:** O estudo aborda uma revisão da literatura, desenvolvida por meio de fontes indexadas nas bases de dados do LILACS e BBO – Odontologia via BVS. Buscou-se por estudos publicados de 2015 a agosto de 2022, utilizando os descritores: “Radioterapia”, “Efeitos Adversos” e “Saúde Bucal”. Os artigos foram pesquisados nos idiomas português, espanhol e inglês e após a análise na íntegra, foram selecionados 6 que contribuíram para a análise descritiva deste trabalho. **Discussão:** A RT é vastamente utilizada em pacientes submetidos a tratamento oncológico, no entanto, alguns cuidados devem ser tomados, pois a radiação afeta células normais, favorecendo o surgimento de algumas complicações como a mucosite, fibrose tecidual, disgeusia, xerostomia, cárie por radiação, trismo e osteorradionecrose. Assim, é necessário que o CD realize a adequação do meio bucal do paciente previamente ao início da RT e acompanhar o paciente do início ao fim dessa terapia, minimizando situações bucais desfavoráveis que podem prejudicar o tratamento e trazer desvantagem para esse método terapêutico, como complicações que afetarão diretamente na qualidade de vida do indivíduo. **Considerações Finais:** A RT é um importante método terapêutico no tratamento de neoplasias malignas, no entanto, algumas alterações podem ocorrer devido a energia ionizante afetar as células normais, cabendo ao cirurgião dentista acompanhar o paciente submetido a tratamento oncológico, afim de controlar e/ou minimizar os danos causados por essa terapia, garantindo um melhor prognóstico e qualidade de vida para o paciente.

Palavras-chave: Radioterapia; Efeitos Adversos; Saúde Bucal.

RESUMO

ATUAÇÃO DO PSICÓLOGO NA ATENÇÃO PRIMÁRIA À SAÚDE: UMA REVISÃO DE LITERATURA

*Rayane Paiva Alves- Autor
Aldilene Meneses Melo- Colaborador
Tatiane Aguiar da Silva- Colaborador
Pedro Wilson Ramos da Conceição
Pedro Wilson Ramos da Conceição- Orientador
Carolina Martins Moraes- Coorientador
Bacharelado em Psicologia*

Introdução: A inserção do psicólogo na Atenção Primária à Saúde (APS) se deu através do NASF, composto por equipe multidisciplinar de diferentes especialidades, o qual foi criado para dá suporte à ESF, realizando intervenções com as Redes de Atenção à Saúde, atendendo às demandas específicas da população, com o objetivo de desenvolver um cuidado integral. Ressalta-se que este estudo é oriundo de uma pesquisa do PIBIC. **Objetivo:** Analisar através da literatura existente, a atuação do psicólogo na Atenção Primária à Saúde; identificar como é realizada a assistência em saúde mental na APS; descrever as diversas formas de atuação do profissional de Psicologia na Atenção Básica. **Método:** revisão de literatura, de natureza exploratório-descritiva, sobre a atuação da Psicologia na APS, realizada por meio da busca de materiais bibliográficos publicados nas bases de dados, SciELO, BVS e PubMed, onde se estruturou por meio da associação dos descritores “PSICÓLOGO AND SAÚDE MENTAL AND ATENÇÃO PRIMÁRIA OR ATENÇÃO BÁSICA”. Foram incluídos 42 estudos nesta pesquisa, onde houve prevalência de publicações nos anos de 2017, 2012, 2016 e 2019. **Resultados:** As categorias que mais se destacaram a partir da análise dos artigos foram: “Atuação do psicólogo na Atenção Primária à Saúde”, “Assistência em saúde mental na Atenção Básica”, “Percepções dos profissionais que atuam na Atenção Primária à Saúde”, “Articulações entre a APS e as Redes de Atenção Psicossocial”. **Conclusão:** Conclui-se que a atuação do psicólogo na Atenção Básica contribui significativamente para o cuidado integral da população e só tem a somar, porém ainda há dificuldades e limitações que precisam ser trabalhadas para que a assistência em saúde mental seja feita da melhor forma possível.

Palavras-chave: Psicólogo; Saúde Mental; Atenção Primária; Atenção Básica.

RESUMO

ATUAÇÃO DO PSICÓLOGO(A) NA ATENÇÃO PRIMÁRIA NA CIDADE DE CAXIAS - MA

*Aldilene Meneses Melo- Autor
Rayane Paiva Alves- Colaborador
Tatiane Aguiar da Silva- Colaborador
Pedro Wilson Ramos da Conceição- Orientador
Carolina Martins Moraes- Coorientador
Bacharelado em Psicologia*

Introdução: A atuação da (o) psicóloga (o) na APS está relacionada à promoção da saúde, por meio do acolhimento, avaliação e intervenção. O cuidado deve ser realizado nas redes familiares, sociais e culturais do usuário, a fim de vincular saberes e práticas com processos de construção que valorizem a subjetividade do indivíduo. Esse estudo é um recorte de uma pesquisa de Iniciação Científica-PIBIC/UniFacema. **Objetivos:** Como objetivo geral teve-se de compreender a atuação dos psicólogos na Atenção Primária. **Métodos:** Trata-se de uma pesquisa de campo de natureza exploratório-descritiva, de abordagem qualitativa, realizada em uma UBS da cidade de Caxias-MA, e participaram três psicólogas atuantes na Atenção Básica. A coleta de dados foi realizada por meio de entrevista semiestruturada e os dados foram analisados através da análise de conteúdo. **Resultados:** Os resultados foram divididos em quatro categorias: a) Políticas de saúde que as psicólogas atuam na APS; b) O papel do psicólogo na Atenção Primária e as principais demandas atendidas; c) desafios encontrados pelas psicólogas para sua atuação na atenção primária e d) facilidades encontradas pelas psicólogas (os) para sua atuação na atenção Primária. **Conclusão:** As entrevistadas atuam nas políticas de saúde do Núcleo de Apoio à Saúde da Família (NASF). Quanto aos desafios encontrados na atuação na APS, foram citados cinco. São eles a população; infraestrutura; legislação; contratransferência do serviço e a sobrecarga de trabalho. Como facilidade foi evidenciado a consolidação das ações do psicólogo na APS, onde houve uma maior aceitação dos usuários na participação dos atendimentos, dos grupos terapêuticos e ações de promoção de saúde. Assim como trabalho em equipe com olhar interdisciplinar e atendimento longitudinal.

Palavras-chave: Atenção Primária à Saúde; Saúde Mental; Psicologia.

RESUMO

AVALIAÇÃO DAS REPERCUSSÕES NA SAÚDE MENTAL EM FAMÍLIAS DE CRIANÇAS DIAGNOSTICADAS COM MICROCEFALIA: CONSEQUÊNCIAS E DILEMAS

*Marcio Roberto Vieira Plácido- Autor
Artur Sérgio Bastos de Oliveira- Colaborador
Victor Emanuel Cruz dos Santos- Colaborador
Felipe Souza Chaves- Colaborador
Yamila Larisse Gomes de Sousa- Orientador
Bacharelado em Psicologia*

Introdução: Famílias de crianças com microcefalia têm diversas dificuldades em encarar as demandas necessárias de seus filhos, muitas repercussões são vivenciadas e os desafios começam a aparecer no cotidiano. **Objetivos:** A presente pesquisa teve como objetivo analisar os desafios e impressões encontrados em famílias de crianças com microcefalia na cidade de Caxias-MA, bem como descrever a realidade idealizada pelos cuidadores/pais, o impacto que o diagnóstico de malformação ocasiona na saúde mental do grupo familiar, com especial destaque aos cuidadores/pais/ da(s) criança(s), assim como os seus dilemas autorrelatados. **Metodologia:** O estudo tem caráter exploratório e descritivo de abordagem quali-quantitativo, tendo como amostra seis famílias com criança diagnosticada com microcefalia. Utilizou-se um questionário com o Termo de Consentimento Livre e Esclarecido (TCLE), questões sobre aspectos sociodemográficos e questões do *Self-Reporting Questionnaire* (SRQ-20), uma entrevista semi-estruturada para os relatos das mães gravada com o devido consentimento e garantia de anonimato. Não se fez necessário a aprovação do Conselho de Ética em Pesquisa (CEP) devido a pesquisa fazer parte integral de uma disciplina da instituição. **Resultados:** Os relatos obtidos a partir dos progenitores entrevistados exprimem o quão ressoante é o diagnóstico de microcefalia para família, o quanto esse evento pode influenciar a experiência materna e paterna e transformar por inteiro o cotidiano e os sentimentos daqueles que são constituintes da organização familiar. Por intermédio do *Self-Reporting Questionnaire* (SRQ-20) concluiu-se que 50% da amostra participante da pesquisa preencheu os requisitos para suspeita de sofrimento psíquico clinicamente significativo o que constata a presença de transtornos mentais comuns. **Conclusão:** A partir do estudo observou-se a necessidade de auxílio assistencial de profissionais da saúde qualificados e estratégias de atuação que visem atenuar os impactos negativos ocasionados pelo diagnóstico de malformação que são com frequência experienciados pela família, possibilitando, então, uma melhor qualidade de vida para estes últimos.

Palavras-chave: Microcefalia; Qualidade de vida; Saúde Mental

RESUMO

CISTO DENTÍGERO: CARACTERÍSTICAS CLÍNICAS, RADIOGRÁFICAS E PLANO DE TRATAMENTO

*Thiianne Veras Brito-Autor
Clara Isabelle Machado Matos Oliveira-Colaborador
Vanessa Vitória Mourão Pereira-Colaborador
Thiago Henrique Gonçalves Moreira-Orientador
Bacharelado em Odontologia*

Introdução: O cisto dentífero ou folicular é o mais frequente dos cistos odontogênicos, o sítio mais comum é na região da mandíbula. Esse cisto ocorre principalmente nas três primeiras décadas de vida, tendo um crescimento lento e assintomático; podendo causar deformidade facial, impactação e deslocamento de dentes e/ou estruturas adjacentes. Os cistos dentíferos são responsáveis por aproximadamente 49% das lesões císticas dos cistos de erupção. **Objetivo:** Apresentar diagnóstico, características e protocolos de tratamento encontrados nas bases de dados científicos para pacientes diagnosticados com cisto dentífero. **Metodologia:** Trata-se de uma pesquisa de revisão da literatura explanada por intermédio das bases de dados SciELO, Pubmed, LILACS via BVS e MEDLINE via BVS. Onde pesquisou-se estudos nos idiomas português e inglês, publicados de 2018 a outubro de 2022, por meio dos descritores: “Cisto Dentífero”, “Cistos Odontogênicos”, Cyst”. Após a busca foram selecionados seis artigos que contemplavam o tema. **Resultados:** O cisto dentífero apresenta um fator inflamatório, onde as principais causas são acúmulo de líquido entre as estruturas de formação do dente. O tratamento para o cisto dentífero pode ser a marsupialização em casos de lesões grandes, enucleação com exodontia do dente incluso ou preservação do elemento dental. Assim sendo, fundamental a biópsia incisional antes do tratamento definitivo, para diferenciar o tipo de cisto, pois outras lesões, podem apresentar características clinico-radiográficas semelhantes, tendo o cirurgião dentista um papel importante no diagnóstico dessa neoplasia, pois, deve sempre estar atento às alterações que ocorrem na cavidade oral. Principalmente no momento da anamnese, sem negligenciar o exame intra e extra oral. **Conclusão:** O acúmulo do líquido entre as estruturas da formação do dente que é gerado pelos restos de tecidos epiteliais responsáveis pela formação dos órgãos dentários, é o principal fator associados ao desenvolvimento do Cisto Dentífero. Destaca-se que os cirurgiões dentistas são importantes no momento da detecção desta neoplasia maligna.

Palavras-chave: Cisto Dentífero; Cistos Odontogênicos; Cisto.

RESUMO

CUIDADOS DE ENFERMAGEM ÀS MULHERES EM SITUAÇÃO DE ABORTO ESPONTÂNEO

*Mayconn Douglas Alves dos Santos- Autor
Daiane de Matos Silva- Colaborador
Irla Alves de Abreu- Colaborador
Ismael da Silva Costa- Colaborador
Francisco Braz Milanez Oliveira- Orientador
Bacharelado em Enfermagem*

Introdução: Segundo a Organização Mundial de Saúde (OMS), o aborto espontâneo é definido como a interrupção involuntária da gravidez até a 20ª semana de gestação. Em uma situação de abortamento espontâneo, a maioria das mulheres sente medo, angústia e solidão, além de muitas vezes não conseguirem reconhecer os sinais e sintomas. Assim, é fundamental uma assistência humanizada perante o processo de aborto. **Objetivos:** Analisar na literatura científica os cuidados de enfermagem às mulheres em situação de aborto espontâneo. **Metodologia:** Trata-se de uma revisão integrativa da literatura, na qual a coleta e análise de dados foi proveniente da BVS com bases de dados da LILACS, BDNF e MEDLINE, através dos descritores: "Aborto Espontâneo", "Mulheres", "Cuidados de Enfermagem", combinados entre si pelo operador booleano AND. A busca ocorreu no mês de outubro de 2022, foram selecionados como critérios de inclusão: artigos disponíveis na íntegra, nos idiomas português, inglês e espanhol, dos últimos cinco anos. Como critérios de exclusão: teses, dissertações, monografias e artigos que não contemplavam o tema. Foram encontrados 15 estudos e selecionados 3 artigos para compor a revisão. **Resultados:** Foi identificado como principais fatores que contribuem para o aborto espontâneo a idade avançada, doenças bacterianas e virais, anomalias cromossômicas, doenças auto imunes, estresse e o uso de drogas. Ademais, muitas mulheres em processo de abortamento ficam insatisfeitas com a assistência de enfermagem prestada, devido a falta de comunicação na relação profissional-paciente, demora na assistência e a discriminação presente relacionada principalmente a questões culturais e religiosas. **Conclusão:** Diante do exposto, é essencial frisar a importância de um atendimento humanizado e de qualidade para as mulheres em estado de abortamento espontâneo, com uma equipe de enfermagem preparada para explicar os procedimentos que serão realizados e que possa prestar todo apoio a paciente para superar o medo e a angústia causada pelo aborto.

Palavras-chave: Aborto Espontâneo; Mulheres; Cuidados de Enfermagem.

RESUMO

DESPERTANDO CONDUTAS PREVENTIVAS E IDENTIFICATÓRIAS DE ABUSO SEXUAL EM CRIANÇAS COM TRANSTORNO DO ESPECTRO AUTISTA

Luísa Marillak Queiroz de Sousa Côra- Autor
Angela de Moraes Antunes Lobão Bastos- Colaborador
Geycillene Cristina Carneiro Moraes- Colaborador
Jaqueline Lopes Silva- Colaborador
Mônica dos Santos de Oliveira- Orientador
Bacharelado em Psicologia

Introdução: O Abuso Sexual Infantil (ASI) e o Transtorno do Espectro Autista (TEA) são dois fenômenos que paralelamente estão envoltos a mitos, falta de conhecimento e a uma série de problemas nas esferas sociais e de saúde. Diante da proposição que pessoas com alguma deficiência têm até 03 vezes mais probabilidade de sofrer agressão sexual. **Objetivos:** O estudo destinou-se a investigar as principais barreiras existentes para prevenção, detecção e combate do abuso sexual contra crianças com autismo e concomitantemente, apresentar as possibilidades de atuação. **Métodos:** Trata-se de uma revisão integrativa de literatura. As bases de dados e portais acessados foram: PubMed/Medline, SciELO, Science Direct, BVS e Google Acadêmico. Para seleção dos estudos utilizaram-se as línguas: portuguesa, inglesa e espanhola, e o recorte temporal de 2010–setembro de 2020. Foram selecionados 19 estudos, 15 de língua inglesa, 03 em língua portuguesa e nenhum em espanhol. **Resultados:** Diante da análise das pesquisas, é consensual o apontamento de que pessoas com autismo estão mais vulneráveis ao abuso sexual; entre as barreiras comportamentais existentes destacam-se: Déficit de Comunicação; Déficit de habilidades sociais; Déficit de habilidades socioemocionais; Falta de consciência sexual. Estratégias de atuação para manejo preventivo destacam-se: Educação Sexual; Ensino de habilidades de segurança/ autoproteção; Ensino de habilidades socioemocionais; Ensino de comunicação funcional; Ensino de habilidades Sociais. **Conclusão:** Dentre as várias tramas levantadas, destacam-se que as manifestações próprias do autismo se assemelham aos sinais de abuso, que os déficits apresentados pelas crianças com TEA se tornam oportunas para possíveis agressores e que a falta de conhecimento sobre a singularidade da pessoa com autismo prejudica a garantia de acesso a conhecimentos de autoproteção.

Palavras-chave: Abuso sexual infantil; Déficit comportamentais; Intervenções; Prevenção. Transtorno do espectro autista.

RESUMO

DIABETES E SAÚDE MENTAL: EXISTE RELAÇÃO?

*Nayra Andressa Silva dos Santos- Autor
Raphael Junior Assunção Silva- Colaborador
Laurenir Barroso da Silva- Colaborador
Magnólia de Jesus Sousa Magalhães- Orientador
Amanda Suellen da Silva Santos Oliveira- Coorientador
Bacharelado em Nutrição*

Introdução: O Diabetes Mellitus é uma síndrome metabólica, que pode surgir da incapacidade ou falta de insulina para exercer adequadamente sua função. Assim, resultando numa hiperglicemia. Geralmente relacionada a outros fatores de risco. Tem-se relacionado a diabetes mellitus tipo 2 a doenças que afetam a saúde mental dos indivíduos, mais comumente a ansiedade e Depressão. A relação entre essas duas vertentes é complexa e considerada bidirecional, pois tanto a diabetes quanto a ansiedade e depressão se influenciam entre si, afetando vias biológicas, fatores sociais e psicológicos. **Objetivos:** Analisar estudos sobre a existência de relação entre diabetes e saúde mental. **Métodos:** trata-se de uma revisão integrativa de abordagem qualitativa, utilizou-se bases os dados MEDLINE, via Pubmed e Google acadêmico, foram selecionados 7 artigos completos dos últimos cinco anos, em português e inglês. **Resultados:** Foi constatada relação entre Diabetes, mais comumente do tipo 2, com a saúde mental dos indivíduos. Pessoas com Diabetes tem maior probabilidade de desenvolver alterações na saúde mental, desde ansiedade até depressão. Assim como, esses transtornos também podem se relacionar com o desenvolvimento do Diabetes. Em alguns casos, outros fatores podem ser fatores de risco para desenvolvimentos de transtornos, como idade, sexo, e adesão ao tratamento para o diabetes. **Conclusão:** Estudos realizados afirmam que existe uma associação significativa entre Diabetes e saúde mental, entretanto sua etiologia ainda é incompreendida e há necessidade de mais estudos específicos sobre o tema, para compreensão dos fatores que levam a predisposição a alterações na saúde mental desses indivíduos, e a possíveis tratamentos que poderão ser utilizados.

Palavras-chave: Diabetes; Saúde mental; Depressão; Ansiedade; Transtorno Depressivo.

RESUMO

DIAGNÓSTICO DE AMELOBLASTOMA: RELATO DE CASO

*Maria Vitória dos Santos de Oliveira- Autor
Dara da Silva Cariman- Colaborador
Juan Patrick do Nascimento Silva- Colaborador
Tatiane Rios de Sousa- Colaborador
Thiago Henrique Gonçalves Moreira- Orientador
Bacharelado em Odontologia*

Introdução: O ameloblastoma é um tumor de origem epitelial odontogênica, pode surgir dos restos da lâmina dentária, de um órgão do esmalte em desenvolvimento, do revestimento epitelial de um cisto odontogênico, ou das células basais da mucosa oral. São tumores de crescimento lento, localmente invasivos, que apresentam um curso benigno na maior parte dos casos. Eles são classificados em três diferentes tipos como sólido convencional ou multicístico, unicístico e Periférico. Existe maior ocorrência em pacientes de 30 a 40 anos e as lesões ocorrem mais comumente na mandíbula. **Objetivos:** Relatar um caso de diagnóstico de ameloblastoma. **Relato de caso:** Paciente de 47 anos, sexo feminino, procurou atendimento odontológico com a queixa de enxaqueca e dores no ouvido e notou-se a presença de um inchaço na região da mandíbula, após realização de tomografia computadorizada constatou a presença de uma lesão hipodensa, unilocular, de limites bem definidos e esclerótica que teve como hipótese diagnóstica ameloblastoma ou mixoma odontogênico. Para a confirmação diagnóstica foi feito o exame histopatológico com o espécime de 3 fragmentos de tecido mole, medindo 11mmx11mmx04mm com formato e superfície irregulares que foi avaliado e notou-se a presença da neoplasia que exhibe o padrão folicular confirmando o diagnóstico de ameloblastoma. **Discussão:** Dentre os diversos exames de imagem, a tomografia computadorizada é uma importante aliada para a avaliação do ameloblastoma e permite visualizar as margens corticais, medir a extensão da lesão e o envolvimento de estruturas vizinhas. Quanto ao exame histopatológico é necessário considerar alguns critérios que indicam a ocorrência de ameloblastoma do tipo folicular como a presença de células colunares altas e com núcleo com polarização reversa e no centro as células apresentam morfologia estrelária e arrançadas frouxamente. **Conclusão:** É fundamental a realização de um diagnóstico adequado para estabelecer um bom plano de tratamento, que sucedeu com 1º sessão de descompressão, 2º sessão de descompressão e marsupialização pra diminuir a lesão e depois de confirmado o diagnóstico foi encaminhado para fazer a ressecção total da lesão.

Palavras-chave: Ameloblastoma; Diagnóstico; Tumor odontogênico.

RESUMO

EFEITO DOS EXERGAMES NA FUNÇÃO FÍSICA E COGNITIVA DE IDOSOS

*Raphael Junior Assunção Silva- Autor
Nayra Andressa Silva dos Santos- Colaborador
Polyanna Sousa Silva- Colaborador
Amanda Suellenn da Silva Santos Oliveira- Orientador
Magnólia de Jesus Sousa Magalhães- Coorientador
Bacharelado em Educação Física*

Introdução: Os exergames são jogos eletrônicos que utilizam o movimento do corpo para sua realização. Esses games são considerados uma possibilidade de intervenção lúdica para manutenção e melhora da qualidade de vida em todas as idades, especificamente em idosos. Uma das chaves para o envelhecimento ativo está na prática regular de atividade física, que proporciona melhora do estado de saúde, capacidade funcional e cognitiva. Nesse contexto, os exergames são cada vez mais utilizados para treinar o equilíbrio e as funções cognitivas em idosos. **Objetivos:** Analisar estudos sobre o efeito dos exergames na função física e cognitiva de idosos. **Métodos:** Trata-se de uma revisão da literatura do tipo integrativa. Para sua construção, utilizou-se as bases de dados MEDLINE e ScienceDirect, em que os artigos foram selecionados por meio de descritores controlados e palavras-chave, definidos a partir da estratégia PICO. Identificou-se inicialmente 37 artigos e após análises segundo os critérios de inclusão e exclusão, foram incluídos nesta revisão quatro artigos completos dos últimos cinco anos, em inglês e português. **Resultados:** Os estudos demonstraram resultados perceptíveis de benefícios cognitivos e psicomotores em idosos, com melhora da atenção, memória de curto e longo prazo, raciocínio e concentração, além de melhora na resistência cardiopulmonar e na força muscular. **Conclusão:** Os exergames podem ser uma intervenção promissora para beneficiar a saúde física e cognitiva dos idosos e assim viabilizar novos meios e métodos de intervenção, entretanto, pela limitação no número de estudos, fazem-se necessárias mais pesquisas nessa área, visto que existem lacunas que devem ser respondidas a respeito dos exergames nas funções físicas e cognitivas de idosos.

Palavras-chave: Jogos Eletrônicos de Movimento; Realidade Virtual; Cognição; Idosos; Aptidão Física.

RESUMO

FIBROMA: RELATO DE CASO

*Ana Carolinne Araujo da Costa- Autor
Juan Patrick do Nascimento Silva- Colaborador
Ianka Beatriz Ribeiro Nascimento- Colaborador
Dara da Silva Cariman- Colaborador
Thiago Henrique Gonçalves Moreira- Orientador
Bacharelado em Odontologia*

Introdução: Os fibromas são classificados como tumores benignos assintomáticos do tecido conjuntivo fibroso, com aspecto nodular, apresentam crescimento lento, com coloração semelhante a mucosa oral e podem ser frequentemente encontrados na região da mucosa jugal, mucosa labial, língua, gengiva e da linha da oclusão. São considerados uma hiperplasia reacional como resultado de traumas e irritação, presentes com uma maior prevalência na terceira e sexta década de vida (ZARDO et al, 2019);(FERREIRA et al,2015). **Objetivos:** O presente estudo tem como objetivo relatar um caso clínico de Fibroma na mucosa oral. **Relato de caso:** Paciente de 58 anos de idade, sexo feminino, compareceu ao consultório odontológico do Hospital Gentil Filho tendo como queixa principal uma lesão assintomática na maxila na região gengival vestibular na cervical do elemento dentário 21 que incomodava esteticamente ao sorrir, não apresentava dificuldades na mastigação ou na fala. Foi realizada uma biópsia excisional da lesão e enviado ao laboratório brasileiro com hipóteses diagnósticas de Fibroma, Hiperplasia fibrosa eritematosa e estomatite. **Resultados:** O laudo Anátomo- Patológico foi liberado 15 dias após o procedimento cirúrgico, tendo como diagnóstico Fibroma. O tratamento consistiu na remoção total da lesão na cirurgia excisão cirúrgica completa com recomendações pós-operatórios de dieta tépida e repouso e medicação de apoio. **Conclusão:** o Fibroma pode ser confundido clinicamente com outras alterações ou lesões reacionais na cavidade oral sendo necessário que o profissional tenha conhecimento sobre as características clínicas na fase diagnóstica. O tratamento convencional para essa patologia é a excisão cirúrgica tendo em vista que os casos de recidiva são raros.

Palavras-chave: Oral Fibroma; Benign tumor; Treatment.

RESUMO

HETEROSSEXUALIZAÇÃO DO HIV/AIDS: MUDANÇA NO PERFIL EPIDEMIOLÓGICO

*Lara Beatriz de Sousa Coelho- Autor
Francisco Ítalo Gomes Alencar- Colaborador
Letícia Silva da Silva- Colaborador
Joanna Gabryella dos Santos Rosa- Colaborador
Camilla Lohanny Azevedo Viana- Orientador
Bacharelado em Enfermagem*

Introdução: A Síndrome da Imunodeficiência Adquirida (AIDS), causada pelo vírus da imunodeficiência humana (HIV), disseminou-se rapidamente desde o seu surgimento, datado em 1980. Inicialmente, o perfil dos portadores de HIV era, majoritariamente, composto por homens homossexuais ou bissexuais. Entretanto, nas últimas décadas houveram significativas mudanças na epidemiologia, dentre elas, a heterossexualização da doença. **Objetivos:** Descrever o perfil epidemiológico e mudanças na forma de transmissão da AIDS no Brasil. **Métodos:** Trata-se de uma pesquisa bibliográfica do tipo revisão integrativa da literatura. A busca foi proveniente nas bases de dados da LILACS e Medline, através dos seguintes Descritores em Ciências da Saúde (DeCS): “Epidemiologia”, “HIV/Aids”, “Monitoramento”, “Saúde Pública” combinados entre si. A partir da busca inicial, ocorrida no mês de outubro de 2022. Foram encontrados 57 (cinquenta e sete) estudos nas bases selecionadas provenientes dos últimos cinco anos. **Resultados:** Dos 7 (sete) estudos selecionados, as pesquisas apontam que o binômio HIV/Aids continua sendo uma importante questão de saúde brasileira. Quanto as mudanças no perfil epidemiológico, destacam-se a heterossexualização, feminização e a juvenização da doença. O cenário pode ser atribuído à atividade sexual masculina tendo em vista a construção social de que o homem é dotado de desejos, culminando na multiplicidade de parceiros e maior propensão a infecção da doença. Nesse sentido, também é um fator agravante o aumento da transmissibilidade materno-infantil durante a gravidez, parto ou aleitamento, comprometendo a saúde da criança, contribuindo para a interiorização da doença no Brasil. **Conclusão:** Evidenciou-se que a doença passou por mudanças no perfil epidemiológico, cujos principais indícios são a feminização, heterossexualização e juvenização do HIV. Portanto, tendo em vista o cenário, faz-se necessário que novas políticas públicas em saúde sejam adaptadas à temática a fim de subsidiar ações de redução dos agravos à saúde da população em destaque.

Palavras-chave: Epidemiologia; HIV/aids; Monitoramento; Saúde Pública.

RESUMO

IMPLANTAÇÃO DA AIDPI NO BRASIL: DESAFIOS E LIMITAÇÕES UMA REVISÃO DE LITERATURA

*Francisco Italo Gomes Alencar- Autor
Lara Beatriz de Sousa Coelho- Colaborador
Joanna Gabryella dos Santos Rosa- Colaborador
Camilla Lohanny Azevedo Viana- Orientador
Bacharelado em Enfermagem*

Introdução: A atenção à saúde da criança corresponde um campo de maior prioridade dentro do âmbito dos cuidados à saúde das comunidades. Nesse sentido, a estratégia de Atenção Integral as Doenças Prevalentes na Infância (AIDPI), propõe um novo enfoque à atenção à saúde da criança no primeiro nível de assistência, com foco na promoção, prevenção e tratamento de agravos, objetivando a redução da mortalidade infantil. Todavia, observou-se que no Brasil ainda é baixo o índice de implantação dessa estratégia no âmbito da atenção primária. **Objetivos:** Descrever os desafios e limitações relacionados a implantação da AIDPI no Brasil. **Métodos:** Trata-se de uma revisão da literatura, com abordagem qualitativa. A busca foi realizada no portal da BVS e nas bases de dados PUBMED e Scielo, utilizando-se a estratégia de busca P: “Atenção Integrada às Doenças Prevalentes na Infância” I: “Implementação” Co: “Atenção Primária à Saúde”, com recorte temporal de 10 anos, visto a escassez de estudos na área temática. **Resultados:** Dos 10 (dez) artigos selecionados, evidenciou-se que é expressivo o índice de inaplicabilidade da estratégia no atendimento aos agravos prevalentes na infância. O processo de implantação da AIDPI, no Brasil, levou em consideração os municípios e estados com maiores taxas de mortalidade infantil. No entanto, a implantação da estratégia em estados da região Nordeste, não se considerou a equidade na introdução da estratégia em nível municipal. Assim, problemas relacionados ao cumprimento de normativas técnicas e por parte dos profissionais, escassez de recursos e não realização de trabalhos educativos, foram as principais dificuldades encontradas, denotando um cenário de fragilidade, no que tange à atenção à saúde da criança no âmbito da Atenção Primária. **Conclusão:** Dessa forma, é fundamental que as entidades públicas de saúde fomentem a ampliação de políticas de saúde que possibilitem a reorganização da implantação efetiva da AIDPI.

Palavras-chave: Atenção Integrada às Doenças Prevalentes na Infância; Implantação; Atenção Primária à saúde.

RESUMO

ISOLAMENTO SOCIAL E OS TRANSTORNOS MENTAIS COMUNS (TMC) ENTRE ALUNOS DA REDE PÚBLICA MUNICIPAL E ESTADUAL DE CAXIAS/MA EM TEMPOS DE PANDEMIA DA COVID-19

*Artur Sérgio Bastos de Oliveira- Bolsista/Voluntário PIBIC/FACEMA ou PIVIC
Marcio Roberto Vieira Plácido- Colaborador
Rossilene dos Santos Cardoso Lima- Colaborador
Pedro Wilson Ramos da Conceição- Orientador
Bacharelado em Psicologia*


Introdução: A pandemia afeta todos os contextos sociais, por conseguinte, o cotidiano no qual o adolescente está inserido passa por modificações que impactam direta e indiretamente suas relações consigo mesmo e com os outros. Contudo, a pandemia, ao atingir o cotidiano, age simultaneamente sobre as dinâmicas sociais, políticas, econômicas e culturais em que o jovem está incluído, principalmente nas instituições que os acolhe no mundo (família, escola etc.), intensificando as diferenças entre as formas de vivenciar esse fenômeno nas distintas esferas mundiais, modificando, moldando e influenciando de certa forma, tais experiências. **Objetivos:** O presente estudo tem por objetivo identificar a prevalência de transtornos mentais comuns (TMC) entre alunos da rede pública municipal e estadual da cidade de Caxias/MA no período pandêmico de volta às aulas físicas. **Métodos:** A pesquisa apresentada é de cunho quantitativo do tipo descritivo e de abordagem transversal. Para o rastreamento dos transtornos mentais comuns (TMC) utilizou-se o *Self-Reporting Questionnaire* (SRQ-20). A análise dos dados compôs-se de uma relação de dados inserida no software *Statistical package for the Social Sciences* – SPSS. A amostra compôs-se de 202 estudantes do ensino médio e fundamental. O projeto foi encaminhado ao Comitê de Ética em Pesquisa, tendo o CAAE: 55700422.5.0000.8007. **Resultados:** Dos 202 participantes, 123 (p=55,9) eram do sexo feminino; 18 amostras foram omissas. A idade de maior frequência foi a de catorze anos (p=30,5), tendo 146 alunos do ensino fundamental (p=66,3). A amostra apresentou alto grau de tendência para a sintomatologia de decréscimo de energia vital para ambos os sexos, 62% feminino e 38% masculino. **Conclusão:** A partir dos resultados obtidos, concluiu-se que há, na amostra estudada, uma maior prevalência de transtornos mentais comuns no sexo masculino do que no feminino, principalmente para a sintomatologia de humor depressivo/ansioso.

Palavras-chave: Pandemia; Adolescentes; Saúde mental.

RESUMO

LÁBIO DUPLO SUPERIOR BILATERAL: RELATO DE CASO

Tatiane Rios de Sousa- Autor
Maria Vitória dos Santos de Oliveira- Colaborador
Juan Patrick do Nascimento Silva- Colaborador
Elison Reis Tavares Pereira
Elison Reis Tavares Pereira- Orientador
Thiago Henrique Gonçalves Moreira- Coorientador
Bacharelado em Odontologia



Introdução: O lábio duplo é uma deformidade rara caracterizada pelo crescimento excessivo da mucosa labial e acomete geralmente o lábio superior de forma uni ou bilateral (BHATTACHARYA et al., 2020). Essa condição interfere na mastigação, fala e estética afetando psicologicamente o paciente se tornando visível ao sorrir ou quando o lábio é tensionado (KALRA et al., 2018). **Objetivos:** Relatar um caso clínico de lábio duplo bilateral em lábio superior. **Metodologia:** Paciente sexo feminino, 59 anos de idade, compareceu ao Complexo Hospitalar Gentil Filho cuja queixa era estética em relação ao lábio superior. Clinicamente foi observado o aumento de tecido labial excessivo ao sorrir e assintomático. Na anamnese foi descoberto que a paciente era diabética e hipertensa. **Resultados:** O caso em questão teve como diagnóstico lábio duplo superior bilateral. A conduta clínica foi a remoção cirúrgica que procedeu-se com uso de bisturi e a exérese do tecido labial em excesso, seguida de sutura utilizando fio catgut 4.0. O pós-operatório foi acompanhado para observar recidiva. **Conclusão:** O lábio duplo é uma alteração cujo sinais clínicos são suficientes para chegar ao diagnóstico correto, sendo a intervenção cirúrgica o tratamento indicado quando o paciente se queixa da estética e de incômodos funcionais.

Palavras-chave: Double lip; Surgery; Congenital.

RESUMO

MELANOMA E AMELOBLASTOMA: ETIOLOGIA E POTENCIAL DE MALIGNIZAÇÃO

*Ravenna Alves Lemos- Autor
Marcos Vinícius da Silva Soares- Colaborador
Rudyan Victor Macêdo Barbosa- Colaborador
Thiago Henrique Gonçalves Moreira- Orientador
Bacharelado em Odontologia*

Introdução: O melanoma de mucosa oral (MMO) é uma neoplasia de baixa prevalência, representando cerca de 0,5% de todos os tumores malignos orais, possui etiologia incerta. O Ameloblastoma é um tumor odontogênico raro, se localiza predominantemente na mandíbula, possui etiologia incerta, entretanto, pode estar associado a terceiros molares impactados. **Objetivos:** Apresentar a etiologia e o potencial de malignização das patologias citadas e o papel do cirurgião dentista no diagnóstico dessas neoplasias. **Metodologia:** Trata-se de uma pesquisa de revisão da literatura explanada por intermédio das bases de dados SCIELO e Google Acadêmico. Pesquisou-se estudos no idioma português, publicados de 2018 a 2022, por meio dos descritores: “Neoplasias bucais”, “Ameloblastoma”, “Melanoma”. **Resultados:** O melanoma oral é uma neoplasia maligna composta por melanócitos neoplásicos, células responsáveis pela produção de melanina, que podem apresentar um fenótipo diferenciado. Esses fenótipos estão associados ao grau de severidade da doença e prevalência de metástases e invasões vasculares. Ainda não há comprovação científica para afirmar a etiologia do melanoma, apesar de alguns autores acreditarem que o tabagismo, o consumo de álcool e a irritação provocada por próteses possam ser fatores de risco para essa doença. O Ameloblastoma costuma ser indolor e o único sintoma pode ser inchaço na área. Geralmente é identificado somente no exame radiográfico em um consultório odontológico. Lesões em desenvolvimento inicial não deslocam os dentes nem causam dormência, portanto o paciente pode não saber que um tumor está crescendo em sua maxila ou mandíbula. Em geral, o ameloblastoma é um tumor benigno, porém, alguns são conhecidos por suas variantes malignas, que são difíceis de controlar localmente. Podem ocorrer metástases, geralmente no pulmão, mas elas podem se espalhar através de linfonodos para outros órgãos. **Conclusão:** Em geral, o melanoma e ameloblastoma possuem etiologia incerta e um grau de malignização significativo. Destaca-se que os cirurgiões dentistas são importantes no momento da detecção dessas neoplasias.

Palavras-chave: Neoplasias bucais; Câncer da cavidade bucal; Tumor oral.

RESUMO

MORBIMORTALIDADE INFANTIL: UMA QUESTÃO DE SAÚDE PÚBLICA EM EVIDÊNCIA

*Lara Beatriz de Sousa Coelho- Autor
Francisco Ítalo Gomes Alencar- Colaborador
Joanna Gabryella dos Santos Rosa- Colaborador
Camilla Lohanny Azevedo Viana- Orientador
Bacharelado em Enfermagem*

Introdução: O Brasil conseguiu um grande avanço no âmbito da saúde, principalmente no que tange a morbimortalidade infantil. Prova disso, os estudos mostram que os índices vêm diminuindo a cada ano, tal conquista deve-se a implantação e criação de políticas públicas de saúde voltadas para a prevenção de agravos e promoção da saúde da população. Contudo, diversos problemas e agravos à saúde ainda persistem atualmente, com isso nota-se que a assistência à saúde infantil ainda se apresenta deficitária. **Objetivos:** Descrever os principais agravos relacionados a morbimortalidade infantil. **Métodos:** Trata-se de uma pesquisa bibliográfica, do tipo revisão integrativa da literatura, a busca foi realizada no portal da BVS e nas bases de dados LILACS e MEDLINE, por meio da estratégia com acrônimo “PICo” em que P: “Atenção à saúde I: “serviços a saúde materno infantil” Co: “Indicadores de Morbimortalidade”. **Resultados:** Dos 12 artigos selecionados, evidenciou-se que as principais causas de morbimortalidade infantil são por causas evitáveis, como doenças diarreicas, infecções do trato respiratório e desnutrição. Ressaltam as causas que apresentam um delineamento distinto em cada Macrorregião do país, uma vez que o adoecimento da população infantil está diretamente relacionado com os fatores demográficos, sociais e culturais intrínsecos a cada local, as doenças diarreicas são o principal causa de morte em crianças de 0 a 5 anos na região nordeste, em contraste as doenças respiratórias são mais recorrentes nas regiões sul e sudeste. **Conclusão:** Portanto, é evidente que, diversos problemas e agravos à saúde ainda persistem atualmente, com isso nota-se que a assistência à saúde infantil ainda se apresenta deficiente. Assim, é necessário que haja uma intervenção rápida e eficaz na prevenção desses agravos, por meio dos serviços de saúde, destacando a atenção primária, uma vez que é considerada a porta de entrada do SUS.

Palavras-chave: Atenção à saúde; Serviços a saúde materno infantil; Indicadores de Morbimortalidade.

RESUMO

MUSICOTERAPIA COMO PROMOÇÃO DA SAÚDE: UMA REVISÃO DE LITERATURA

Jaqueline Lopes Silva- Autor
Angela de Moraes Antunes Lobão Bastos- Colaborador
Luísa Marillak Queiroz de Sousa Côra- Colaborador
Winthney Paula Souza Oliveira- Orientador
Mônica dos Santos de Oliveira- Coorientador
Bacharelado em Psicologia

Introdução: A Musicoterapia surgiu como ideia inicial de tratamento que pudesse acalmar e controlar transtornos, complexos e dores, tornando a musicoterapia um uso terapêutico, onde seria possível lançar mão da música como recurso de tratamento dos pacientes, e tal estratégia surgiu após as Guerras Mundiais, onde foi possível perceber que, dores e angústias de muitos soldados, estes feridos em batalha, ou traumatizados pelo ambiente hostil da guerra, pudessem então melhorar com música. A Musicoterapia é o uso profissional de música e seus elementos, como uma intervenção em ambientes médicos e diários com indivíduos, com os grupos, com as famílias ou com as comunidades que procuram otimizar sua qualidade de vida e melhorar seu físico e seu bem-estar. **Objetivos:** Apresentar a Musicoterapia como recurso na promoção de saúde e fazê-la ser conhecida enquanto ciência e profissão. **Métodos:** Consiste em revisão narrativa da literatura, onde o levantamento foi realizado a partir de pesquisa em artigos publicados nas bases de dados: Scielo, Pub Med, Lilacs e BVS. No período de 2009 a 2019. **Resultados:** foi possível perceber que ainda são restritos os estudos acerca dos benefícios da musicoterapia sobre o ser humano, no entanto os existentes mostram o forte potencial terapêutico na reabilitação, prevenção e principalmente na promoção da saúde, podendo atuar e auxiliar no tratamento de pacientes com enfermidades como câncer, hipertensão, estresse, dependência química, depressão, autismo, doenças mentais e maior notoriedade no tratamento de pessoas com Alzheimer. **Conclusão:** A musicoterapia é uma área em ascensão e um importante instrumento de promoção da saúde, quando utilizada de forma correta, por profissionais capacitados, formados e qualificados para o exercício desta forma de tratamento, bem como pode perfeitamente ser classificada como campo teórico e prático, na medida em que são claros os efeitos benéficos por ela confirmados.

Palavras-chave: Musicoterapia; Estratégia; Promoção da Saúde; Terapia.

RESUMO

O CUIDADO A SAÚDE MENTAL NA ATENÇÃO PRIMÁRIA EM SAÚDE

Tatinane Aguiar da Silva- Autor
Aldielene M.Melo- Colaborador
Rayane P. Alves- Colaborador
Carolina Martins Moraes- Orientador
Pedro Wilson Ramos da Conceição- Coorientador
Bacharelado em Psicologia

Introdução: A Atenção Primária em Saúde (APS) é o conjunto de ações de saúde individuais, familiares e coletivas que envolvem promoção, prevenção, proteção, diagnóstico, tratamento, reabilitação, redução de danos, cuidados paliativos e vigilância em saúde, com isso, o presente estudo tem como problemática, quais são as principais demandas em saúde mental dos usuários atendidos pela APS. **Objetivos:** Compreender como ocorre o cuidado a saúde mental na APS, no município de Caxias-MA. Especificamente, caracterizar o perfil sociodemográfico dos usuários do serviço que buscam o cuidado em saúde e avaliar a prevalência de depressão, ansiedade e estresse como demandas relacionadas a saúde mental atendida pela APS. **Métodos:** Esta pesquisa trata-se de um recorte de uma pesquisa de Iniciação Científica (PIBIC), de natureza exploratório-descritivo, de abordagem qualitativa, do tipo estudo de campo e foi realizada na cidade de CaxiasMA com participação de 50 usuários atendidos na APS que responderam ao questionário do perfil sociodemográfico para usuários do serviço de saúde e da escala EADS-21. **Resultados:** Quanto ao perfil sociodemográfico, houve prevalência para o sexo feminino 40 (80%), faixa etária entre 19 a 29 anos, 21(42%), estado civil solteiros 21(42%) e casados 20(40%), e profissões que não exigem o nível superior de educação 15(30%). Quanto a ansiedade, apresentam como queixa o sintoma de sentir a boca seca” (36%), em relação a depressão, os usuários apresentam queixas de Anedonia (34%) e de Disforia (24%), já para estresse, apresentam dificuldade em relaxar (56%), excitação nervosa (46%), facilmente agitado/chateado (40%), irritável/reações exageradas (38%) e impaciência (28%). Apesar da presença desses sintomas, não se configura um quadro nosológico. **Conclusão:** Os resultados incentivam na busca por estratégia de intervenção precoce de cuidados em saúde mental na APS. A prevenção do estresse juntamente com a promoção em saúde, condiz com o conjunto de ações em saúde, preconizadas pela APS.

Palavras-chave: Atenção Primária à Saúde; Cuidados de saúde; Sofrimento psicológico.

RESUMO

O CUIDADO A SAÚDE MENTAL NA ATENÇÃO PRIMÁRIA EM SAÚDE NO BRASIL

*Aldilene Meneses Melo- Autor
Rayane Paiva Alves- Colaborador
Tatiane Aguiar da Silva- Colaborador
Pedro Wilson Ramos da Conceição- Orientador
Carolina Martins Moraes- Coorientador
Bacharelado em Psicologia*

Introdução: A Atenção Básica é o conjunto de ações de saúde individuais, familiares e coletivas que envolvem promoção, prevenção, proteção, diagnóstico, tratamento, reabilitação, redução de danos, cuidados paliativos e vigilância em saúde. É o primeiro ponto de atenção e porta de entrada preferencial do Sistema Único de Saúde (SUS). Esse estudo é um recorte de uma pesquisa de Iniciação Científica-PIBIC/UniFacema. **Objetivos:** analisar através da literatura existente, como se dá o cuidado a saúde mental na Atenção Primária no Brasil, evidenciando as dificuldades enfrentadas pelos profissionais e equipes multiprofissionais atuantes nesse campo. **Métodos:** Trata-se de revisão de literatura, de natureza exploratório-descritiva, sobre as políticas da saúde mental na Atenção Básica/Primária, realizada por meio da busca de materiais bibliográficos publicados na base de dados, Biblioteca Digital Brasileira de Teses e Dissertações (BDTD), onde se estruturou por meio da associação dos descritores “:(atuação do psicólogo) AND (atenção primária) OR (atenção básica).” O procedimento metodológico para a coleta das informações foi: 1. seleção da temática e elaboração do problema de pesquisa; 2. busca na literatura e delimitação dos descritores; 3. busca na base de dados; 4. extração dos estudos de acordo com os critérios de inclusão e exclusão previamente estabelecidos; 5. análise e sínteses dos dados obtidos; 6. produção dos resultados e publicação. **Resultados:** Como resultado principal constatou-se que os profissionais que atuam na Atenção Básica, demandam mais programas de capacitação, pois essa carência faz com que esses profissionais acabem enfrentando dificuldades relacionadas ao desempenho de atividades em equipe, que na maioria das vezes se apresentam pelas deficiências na formação profissional para a atuação interdisciplinar dentro de um contexto multiprofissional. **Conclusão:** Conclui-se que embora a Atenção Primária promova atendimentos em saúde mental para a população, ainda há um longo caminho a percorrer para que essa promoção de saúde seja de fato efetiva.

Palavras-chave: Saúde Mental; Atenção Primária; Psicologia.

RESUMO

O USO DE CIGARROS ELETRONICOS E SEUS PRINCIPAIS EFEITOS NA CAVIDADE ORAL

*Marcos Felipe de Moura Chaves- Autor
Luzia Beatriz de Freitas Gonçalves- Colaborador
Thiago Henrique Gonçalves Moreira- Orientador
Bacharelado em Odontologia*



Introdução: Os cigarros eletrônicos ou e-cigs são dispositivos de liberação de nicotina sustentados por uma bateria que não possui tabaco e foram introduzidos no mercado com a justificativa de apoiar a cessação do tabagismo. **Objetivos:** Discutir os principais impactos do cigarro eletrônico na cavidade bucal. **Metodologia:** Trata-se de uma pesquisa de revisão da literatura explanada por intermédio das bases de dados SciELO e MEDLINE via BVS. Pesquisou-se estudos nos idiomas português e inglês, publicados nos últimos 5 anos, utilizando os descritores: "Sistemas Eletrônicos de Liberação de Nicotina", "Nicotina" "Saúde Bucal". Após análise na integra foram selecionados 7 artigos que contribuíram para análise descritiva deste trabalho. **Resultados:** De acordo com a literatura o uso de cigarros eletrônicos pelos jovens aumenta diariamente, no entanto, aldeídos e radicais livres encontrados em aerossóis de e-cigs podem causar estresse oxidativo, alterações na atividade antioxidante celular além de todos os componentes tóxicos e potencialmente nocivos do aerossol, como chumbo, magnésio, zinco, glicerina, propilenoglicol entre outros. A maioria dos e-cig ainda contém a droga viciante nicotina, que é conhecida por contribuir para o desenvolvimento de doenças cardiopulmonares, distúrbios neurodegenerativos e câncer. Na cavidade oral, o uso de cigarros eletrônicos está associado a inúmeras consequências para a saúde bucal, incluindo, mas não se limitando a, xerostomia, candidíase oral, lesões da mucosa oral, halitose, cárie dentária e doença periodontal. **Conclusão:** Dessa forma, assim como os cigarros tradicionais, os cigarros eletrônicos têm consequências para a saúde bucal, embora possam ser menos prejudiciais do que os cigarros convencionais, podem, ainda, favorecer o surgimento de doença periodontal, lesão celular e prejudicar a cicatrização.

Palavras chaves: Sistemas Eletrônicos de Liberação de Nicotina; Nicotina; Saúde Bucal.

RESUMO

O USO DE PROBIÓTICOS COMO ESTRATÉGIA NO CONTROLE DA ANSIEDADE

*Nayra Andressa Silva dos Santos- Autor
Raphael Junior Assunção Silva- Colaborador
Laurenir Barroso da Silva- Colaborador
Magnólia de Jesus Sousa Magalhães- Orientador
Amanda Suellen da Silva Santos Oliveira- Coorientador
Bacharelado em Nutrição*

Introdução: Probióticos são microrganismos vivos que, em quantidades adequadas conferem efeitos benéficos na saúde do hospedeiro. Têm sido sugeridos vários meios para explicar o efeito dos probióticos no cérebro. Intervenções com probióticos aumentam a diversidade e a composição do microbioma gastrointestinal e melhora a saúde do indivíduo. Na neuro ciência é reconhecida a comunicação bidirecional entre a microbiota hospedeira e o eixo cérebro-intestino, e essa interação se dá por meio dos sistemas Imunológico, neural, humoral e endócrino. **Objetivos:** Analisar estudos sobre o uso de probióticos como estratégia no controle da ansiedade. **Métodos:** trata-se de uma revisão integrativa de abordagem qualitativa, utilizou-se bases os dados MEDLINE, via Pubmed, foram selecionados 5 artigos completos dos últimos cinco anos, em português e inglês. **Resultados:** Estudos apontam através de seus resultados a melhora no quadro de ansiedade quando usado probióticos como estratégia de tratamento. uma vez que, a microbiota do trato gastrointestinal produz moléculas que podem alterar a função de vários neurotransmissores essenciais para o funcionamento dos processos neurológicos **Conclusão:** O uso de probióticos quando efetivos no microbioma gastrointestinal atua na diminuição dos sintomas de ansiedade, principalmente em adultos. Dessa forma, fica clara a importância de uma microbiota saudável e dos efeitos que os probióticos exercem sobre ela promovendo o bem estar da saúde mental, e conseqüentemente atuando na diminuição dos sintomas de ansiedade. No entanto, deve-se investigar e avaliar os probióticos que causam tal efeito, pois pesquisas sugerem que existem tipos que promovem efeitos mais efetivos. Portanto, é notável a necessidade de estudos e pesquisas nesse campo em específico.

Palavras-chave: Microbioma Gastrointestinal; Ansiedade; Probióticos, Disbiose.

RESUMO

O USO PROBLEMÁTICO DA INTERNET: ANALISANDO RELAÇÃO ENTRE COMPORTAMENTOS ANTISSOCIAL E O ESTILOS DE HUMOR

Francisca Helen Torres da Silva- Autor
Kerlyson Rythi da Costa Silva- Colaborador
Maria Eduarda Dutra Veras- Colaborador
Ana Deyvis Santos Araújo Jesuíno- Orientador
Bacharelado em Psicologia

Introdução: O uso problemático da internet caracteriza-se pela ausência de controle por parte do indivíduo do tempo gasto online, de modo que não se deve confundir com o uso prolongado no qual o usuário se beneficia das facilidades provenientes da tecnologia. Devido ao uso problemático da internet e ao anonimato, os usuários podem expressar um certo tipos de humor do tipo agregador, hostil, auto reforçador, autodepreciativo. Dentro dessa rede de relações destaca-se o comportamento antissocial, marcado por um padrão de violação, desrespeito e por ações de impulsividade, rebeldia, transgressão e, também, agressividade. Esses tipos de comportamentos geram perturbações em alguma ordem vigente ou violam, severamente, as expectativas sociais de um contexto particular. Desrespeito, irritabilidade e indiferença ou racionalização ao agredir alguém são alguns traços característicos do Comportamento Antissocial. **Objetivos:** Verificar a relação entre estilos de humor, comportamento antissocial, uso problemático da internet (fomo). O foco desta pesquisa é a relação entre o uso problemático da internet, estilos de humor e comportamento antissocial. **Métodos:** Esta é uma pesquisa de caráter exploratório de descritivo, com cerca 500 participantes com 18 anos completos e de ambos os sexos, em uma cidade do interior do Maranhão. Os participantes responderam aos instrumentos propostos em modalidade virtual. A presente pesquisa foi aprovada sem alterações na sua composição pelo Comitê de Ética em Pesquisa tendo sua aprovação pelo CAAE: 54806321.3.0000.8007. **Resultados:** Após análises, foi concluído que os estilos de humor, o comportamento antissocial e o uso problemático de internet possuíam uma correlação positiva e significativa entre si. Sendo o uso problemático da internet, e os estilos de humor explicados em 23,5% pelo comportamento antissocial. Tendo identificado também, que o comportamento antissocial é mais prevalente em mulheres ($d=0,23$). **Conclusão:** Conclui-se que o comportamento antissocial está substancialmente relacionado com a presença do uso problemático da internet, e estilos de humor, sendo capaz de predizê-los. Assim como a constatação de maior presença de comportamentos antissociais em mulheres do que homens.

Palavras-chave: Uso problemático; Internet; Estilos de humor; Comportamento antissocial.

RESUMO

PREVALÊNCIA E FATORES ASSOCIADOS AO TRANSTORNO MENTAL COMUM EM ASSENTADOS QUILOMBOLAS RURAIS

Andreina Paula Barbosa De Almeida- Autor

Carla Geisa Da Silva- Colaborador

Delmar Silva Santos Neto- Colaborador

Mylka Thallyta Myrelly Missias- Colaborador

Pedro Wilson Ramos Da Conceição- Orientador

Bacharelado em Psicologia


Introdução: Comunidades quilombolas são grupos étnico-raciais com trajetória histórica particular, preenchidos de relações territoriais próprias, ligados a ancestralidade negra relacionada com a resistência à opressão histórica sofrida. Considerando isso há que se destacar as desigualdades sociais, bem como falta de insumos, acesso a saúde, educação, saneamento básico, descarte incorreto do lixo e ausência de pavimentação para essa parte da população. Tais aspectos garantiriam uma maior e melhor qualidade de vida. Além disso, essas condições sociais afetam diretamente a saúde mental dessa população o que pode gerar transtornos psicológicos de origem não-psicótica que são conhecidos como Transtornos Mentais Comuns (TMC) que são caracterizados pelo humor ansioso, depressivo ou questões somatoformes que são insuficientes para um diagnóstico de saúde mental. **Objetivos:** Analisar a incidência e os fatores associados a Transtornos Mentais Comuns entre membros de uma comunidade quilombola rural da região dos cocais maranhense. **Métodos:** Para isso, fora utilizado um questionário com 26 questões, das quais seis foram acerca dos aspectos sociodemográficos e 20 questões que fazem parte do Self-Reporting Questionnaire (SRQ-20). Também foi empregada a plataforma Google Forms para a análise de dados estabelecida com base nos próprios escores do SRQ-20. **Resultados:** Participaram 20 pessoas, sendo 51,7% mulheres, a idade variou de 18 a 53 anos e 92,5% da amostra corresponde a pessoas solteiras. A escolaridade variou de ensino fundamental incompleto (33,3%) ao ensino superior (9,5%) A maioria se autodeclarou preto (66,7%) e católicos (85,7%). Analisando o quantitativo total acumulado dos participantes com respostas positivas acima ou igual a 7 no SRQ-20, destaca-se o expressivo somatório de 100% dos participantes com incidência de transtornos mentais comuns (TMC), ou seja, que apresentam sofrimento mental significativo. **Conclusão:** Em suma, a presente pesquisa consignou, por intermédio dos resultados obtidos, uma expressiva presença de transtornos mentais comuns entre a população estudada o que colaboram com trabalhos nacionais e internacionais que investigam a mesma temática.

Palavras-chave: População Quilombola; Transtornos Mentais Comuns; Saúde Mental.

RESUMO

PROJETO SAÚDE NA ESTRADA: um relato de experiência

Roberta Queiroz dos Reis- Autor
Nayara Cristinna Prudencio Soares- Colaborador
Rossilene dos Santos Cardoso Lima- Colaborador
Ana Deyves Araújo jesuino- Orientador
Bacharelado em Psicologia



Introdução: A educação em saúde é de suma importância para a prevenção, promoção e recuperação da saúde, pode ser realizada em diferentes espaços e tem como pressuposto a melhoria da qualidade de vida das pessoas, seja de forma individual ou em grupo. O presente trabalho é descrito a partir da experiência em um projeto de extensão universitário denominado Saúde na Estrada, desenvolvido junto a comunidades quilombolas. **Objetivos:** Teve como objetivo relatar as vivências de um projeto de extensão realizado por acadêmicas do curso de Psicologia. **Métodos:** Trata-se de um relato de experiência. **Resultados:** O projeto aconteceu nos dias vinte e sete e vinte oito de maio de 2022 em comunidades quilombolas situados no município de São João do Soter, na ocasião foram desenvolvidas atividades para as diferentes faixas etárias, realizou-se visitas domiciliares, rodas de conversa, acolhimento individuais e encaminhamentos para rede de saúde, os participantes do projeto mostraram-se motivados pelo fato de haver distribuição de brindes que variavam desde itens de higiene a vestimentas. **Conclusão:** Em virtude do que foi mencionado, destaca-se a importância de práticas desenvolvidas em contextos sociais junto a populações em situação de vulnerabilidade, é importante se pensar em maneiras de prevenir e promover saúde.

Descritores: Educação em Saúde; Políticas Públicas; qualidade de vida.

RESUMO

PSICOLOGIA DA SAÚDE E AS CONTRIBUIÇÕES DA ATUAÇÃO DO PSICÓLOGO

Tatiane Aguiar da Silva- Autor
Aldilene M.Melo- Colaborador
Rayane P. Alves- Colaborador
Pedro Wilson Ramos da Conceição- Orientador
Carolina Martins Moraes- Coorientador
Bacharelado em Psicologia

Introdução: A Psicologia da Saúde consiste em um conjunto de conhecimentos e técnicas que permitem intervenções para a promoção e manutenção da saúde, prevenção e tratamento de doenças, e contribuindo para o cuidado integral do sujeito nos diferentes níveis e contextos de atenção, tendo como base o modelo biopsicossocial. **Objetivos:** Como objetivo geral o presente estudo visa analisar através da literatura, as contribuições da psicologia para a saúde. Como específicos, identificar a relação da psicologia da saúde com a saúde pública e descrevendo suas principais contribuições. **Métodos:** Este estudo trata-se de um recorte de uma pesquisa de Iniciação Científica (PIBIC) realizada por meio de uma revisão sistemática de natureza exploratóriodescritiva, que buscou nas bases de dados, textos sobre a psicologia da saúde e a atuação do psicólogo. Localizaram-se 1330 publicações, dentre os quais 1293 foram excluídos, constituindo-se 28 textos na amostra final. **Resultados:** Foi identificado que o tema tem sido objeto de pesquisas recorrentes, com tendência para estudos que visam identificar as delimitações e possibilidades de atuação do psicólogo da saúde, principalmente no contexto hospitalar, sendo a área de mais enfoque da Psicologia da Saúde. Ademais, notou-se escassez de estudos quanto a atuação do psicólogo nos cuidados paliativos em cardiologia e na saúde do trabalhador, e quanto a origem, não foi encontrado estudos feitos na região norte, em detrimento das demais regiões do país. **Conclusão:** Apesar do rigor metodológico adotado nesta pesquisa, faz-se necessário apontar que os recortes realizados a partir de descritores e bases de dados específicas, podem ter limitado o alcance para estudos que envolvesse as lacunas detectadas nesta revisão. Contudo, isso não tira a relevância do estudo realizado, mas aponta um caminho para revisões de literaturas posteriores sobre o assunto.

Palavras-chave: Psicologia em saúde; Prática psicológica; Psicólogo.

RESUMO

RABDOMIOSSARCOMA EM REGIÃO DE OROFARINGE: RELATO DE CASO

*Juan Patrick do Nascimento Silva- Autor
Ana Carolinne Araujo da Costa- Colaborador
Maria vitória dos santos de oliveira- Colaborador
Tatiane Rios de Sousa- Colaborador
Thiago Henrique Gonçalves Moreira- Orientador
Bacharelado em Odontologia*

Introdução: Os sarcomas são neoplasias malignas derivadas de células de origem mesenquimal, geralmente são caracterizados como tumores originados de tecidos diversos, como ossos, cartilagens ou tecidos moles, além de não possuírem prevalência a idade, sexo, raça ou região específica do corpo humano (PACHECO et al, 2011; CARVALHO et al, 2020). **Objetivos:** Relatar um caso clínico de rabdomyossarcoma na cavidade oral. **Relato de caso:** Jovem angolano de 21 anos, sexo masculino, notou o surgimento de lesão localizado na região orofaringe do qual suspeitava ser câncer, procurou ajuda ao curandeiro da aldeia ao qual residia, onde o mesmo não o autorizou a buscar auxílio médico já que o tratamento seria realizado por ele. Em uma viagem a trabalho na Capital começou a sentir bastante febre e resolveu ir atrás de ajuda médica, onde foi realizado uma biópsia excisional da lesão e enviada ao laboratório histopatologia brasileiro com hipótese diagnóstica de lesão papilomatosa. **Resultados:** O laudo Anátomo-Patológico foi liberado após 30 dias da cirurgia, tendo como diagnóstico rabdomyossarcoma. O tratamento consistiu na remoção da lesão ainda na cirurgia de biópsia excisional com medicação de apoio e recomendação de rádio e quimioterapia. **Conclusão:** O diagnóstico tardio de sarcomas pode agravar o prognóstico e aumentar as chances de ocorrer recidiva e transporte daquele tumor para outra região do corpo humano. Apesar das neoplasias não possuírem um protocolo de tratamento geral a ressecção cirúrgica geralmente é escolhida pela maioria dos cirurgiões dentistas como tratamento para sarcomas da região oral.

Palavras-chave: Rhabdomyosarcomas; Mouth neoplasms; Oropharyngeal neoplasms.

RESUMO

RELAÇÃO DO ALEITAMENTO MATERNO EXCLUSIVO COM O DESENVOLVIMENTO DO SISTEMA ESTOMATOGNÁTICO

*Juliana Maria Bezerra Lima Quinderé- Colaborador
Cadyson Ravel de Sousa Oliveira- Colaborador
Thiago Henrique Gonçalves Moreira- Orientador
Bacharelado em Odontologia*

Introdução: A amamentação materna exclusiva (AME), concretiza-se indubitavelmente como a forma mais segura para o desenvolvimento de uma criança. Apesar de fornecer um fator nutricional insubstituível nos seis primeiros meses de vida, o aleitamento materno auxilia também o desenvolvimento do sistema estomatognático, como o fortalecimento da musculatura, selamento labial e o desenvolvimento maxilo-facial adequado. **Objetivos:** Analisar artigos referenciados, a fim de entender a importância do aleitamento materno exclusivo com o desenvolvimento do sistema estomatognático. **Metodologia:** Concerne em uma revisão de literatura, desenvolvida em bancos de dados, GOOGLE ACADÊMICO, PUBMED E SCIELO, nos idiomas português e inglês, durante o período de 2019 a outubro de 2022, limitando-se as palavras chaves: “Aleitamento materno”, Sistema estomatognático”, “Desenvolvimento maxilo-facial”. **Resultados:** Os resultados mostram a importância do aleitamento materno, não somente no aspecto nutritivo nos primeiros meses de vida, como no desenvolvimento das estruturas orofaciais. A literatura destaca, a influência dos movimentos de sucção para o crescimento mandibular, evitando assim, de maneira natural o retrognatismo mandibular. Ademais, muitos cirurgiões dentistas, apesar de possuírem conhecimento sobre o assunto, limitam-se, a promover campanhas de conscientização para persuadir gestantes e lactantes sobre a importância do aleitamento materno e os perigos de um desmame precoce. **Conclusão:** Evidencia-se, portanto, a transcendência da amamentação materna exclusiva (AME), como uma fonte de nutrientes e maturação das estruturas orofaciais. Outrossim, é importante salientar que a conscientização sobre a importância do aleitamento materno para determinado público, ainda é escasso, tornando assim, uma temática que precisa ser incluída principalmente no cotidiano das práticas em consultórios odontológicos.

Palavras-chave: Aleitamento materno; Sistema estomatognático; Desenvolvimento maxilo-facial.

RESUMO

SAÚDE NA ESTRADA: REALIZAÇÃO DA PUERICULTURA EM QUILOMBOLAS NA UBS DE BOM JARDIM -MA: Relato de Experiência

*Letícia Silva da Silva- Autor
Francisco Ítalo Gomes Alencar- Colaborador
Lara Beatriz de Sousa Coelho- Colaborador
Andressa Ferreira de Brito- Colaborador
Laianny Luize Lima e Silva- Orientador
Bacharelado em Enfermagem*

Introdução: A Atenção Primária à Saúde (APS) no Brasil se configura como a porta de entrada ao Sistema Único de Saúde. Estruturado sob princípios fundamentais os SUS visa garantir a equidade e o acesso universal a todo cidadão nos diversos ciclos de vida. Nesse cenário, destaca-se as comunidades quilombolas que são marcadas pela exclusão social, haja a vista que tal panorama representa impacto negativo direto sob a atenção à saúde da criança quilombola. **Objetivos:** relatar as experiências e as atividades vividas durante a realização da Puericultura em crianças na UBS de Bom Jardim. **Métodos:** trata-se de um relato de experiência de 10 extensionistas do Projeto Saúde na Estrada, acadêmicos do curso de Enfermagem do Centro Universitário Unifacema, realizado em comunidades remanescentes quilombolas do município de São João do Sóter no estado do Maranhão, no mês de Junho de 2022. Este estudo possui caráter qualitativo-descritivo, uma vez que possibilita a descrição de experiências vividas e evidência aspectos subjetivos dos seres humanos. **Resultados:** Das 26 crianças avaliadas, verificou-se a situação vacinal, suplementação de ferro e vitamina A. Os dados foram tabulados e apresentados em duas tabelas dentro da consulta de enfermagem em puericultura, caracterizando o perfil sociodemográfico e condições de saúde da população infantil atendida na UBS Jardim de São Joao do Soter-MA. **Conclusão:** o Projeto Saúde na Estrada possibilitou vivenciar a mais bela experiência de promoção à saúde pública, principalmente na atenção à saúde da criança. Nessa perspectiva, ressalta-se o papel fundamental de todos os envolvidos que se empenharam para a realização desse projeto, que tiveram como único objetivo levar o acesso a atenção à saúde pública de qualidade para esses indivíduos, que são os afetados diretamente pela negligência governamental, no que tange a efetivação das políticas públicas voltadas para a melhoria das condições de vida.

Palavras-chave: Criança; Quilombo; Saúde infantil; Assistência de Enfermagem; Puericultura.

RESUMO

USO DE CORTICOIDES COMPARADO AOS ANTIBIÓTICOS NO TRATAMENTO DE PACIENTES COM COVID-19: UMA REVISÃO LITERÁRIA

*Ana Livia Severo dos Santos- Autor
João Victor Silva Santos- Colaborador
Máryla Ribeiro Silva- Colaborador
Thais Cristina Cunha Amorim- Colaborador
Francisco Braz Milanez Oliveira- Orientador*

1- INTRODUÇÃO

Corona vírus tem deixado à população global em alerta, principalmente depois que a OMS (Organização Mundial de Saúde) declarou a pandemia da doença. Para informar e orientar pacientes com essa doença sobre as principais medidas voltadas para eles preparou a melhor forma de tratamento fazendo o uso de corticoides comparado aos antibióticos. Com base no confronto teórico como proporcionar maiores chances de obter um bom resultado, tratamento com o

uso de corticóides ou antibióticos em pacientes de covid -19? Partindo dessa enquete seria importante compara a eficácia do uso de antibióticos e corticóides em pacientes de covid-19. Contudo, Objetivo geral desse estudo é analisar o uso de antibióticos e corticóides em pacientes de covid -19 através de uma revisão literária e para alcançar traçaram- se os específicos que foi contextualizar teoricamente covid 19 e identificando o melhor tratamento; Registrar qual dos dois métodos se mostrou mais eficaz no uso de antibióticos e corticóides em pacientes de covid -19 e explicar com base no confronto ideológico as reações adversas dois métodos se mostrou mais eficaz no uso de

antibióticos e corticóides em pacientes de covid - 19. O presente estudo trata-se de uma pesquisa bibliográfica do tipo revisão integrativa da literatura. Este procedimento foi escolhido por possibilitar a síntese e análise do conhecimento científico já produzido

sobre o tema. A revisão integrativa de literatura é um método que tem como finalidade sintetizar resultados obtidos em pesquisas de maneira sistemática, ordenada e abrangente, mediante diferentes metodologias. É denominada integrativa porque fornece informações mais amplas sobre um assunto, constituindo um corpo de conhecimento e podendo ser direcionada para a definição de conceitos, revisão de teorias ou análise metodológica dos estudos. A relevância do tema se faz em função necessidade de um estudo eficaz entorno tratamento que seja utilizada contra o novo corona vírus e sem sobra de duvidas irá servir de referencia a outros pesquisadores que estejam em busca de novas informações para ampliar a importância do tratamento dos corticoides e dos antibióticos em pacientes de covid-19.

2- OBJETIVOS

2.1 GERAL

Analisar o uso de antibióticos e corticoides no tratamento em pacientes de covid -19.

2.2 ESPECÍFICOS

contextualizar teoricamente COVID 19 identificando o como melhor tratamento;

Registrar os dois métodos que se mostrou mais eficaz no uso de antibióticos e corticoides em pacientes de covid ;

Explicar com base no confronto teórico uso de antibióticos e corticoides no tratamento em pacientes de covid - 19 se mostrou mais eficaz.

3- METODOLOGIA

A presente pesquisa caracteriza-se segundo seu objetivo como um estudo descritivo, e segundo o procedimento de coleta de dados e fontes de informação classifica-se como um estudo predominantemente

bibliográfico com natureza de dados de abordagem qualitativa. Para Gil (2006) como principal vantagem, a pesquisa bibliográfica apresenta a possibilidade de investigar uma ampla gama de fenômenos e como desvantagem, apresenta o risco de comprometimento dos dados a partir de um erro do autor no momento da coleta ou do processamento das informações. Para seleção dos conteúdos a serem abordados na produção do presente artigo, primeiro foi realizado um estudo literário minucioso de cada um dos textos visando ordenar e sumarizar as informações necessárias para o preenchimento do instrumento de coleta de dados para tal finalidade, dessa forma a análise e discussão procedeu de forma discursiva com a realização do confronto das posições dos diversos autores estudados a fim de chegar a conclusão do referido estudo.

4- RESULTADOS E DISCUSSÃO


4. RESULTADOS E DISCUSSÃO SOBRE O USO DE CORTICOIDES COMPARADO AOS ANTIBIÓTICOS NO TRATAMENTO DE PACIENTES COM COVID-19

No momento, não há proposta de tratamento específico para a Covid-19 em todo mundo. Atualmente, as medidas primárias para controlá-la esta doença são o diagnóstico precoce, isolamento e o tratamento de suporte para os pacientes afetados utilizando antibióticos e corticoides correlacionando suas ações à correção dos processos fisiopatológicos envolvidos na covid-19.

4.1 Corticoides e os antibióticos no tratamento de pacientes com covid-19

De acordo com o ministério da Saúde os corticoides são fármacos poderosos, derivados do hormônio cortisol, e que é

produzido pela glândula suprarrenal e que são usados para o tratamento de doenças de origem inflamatória, antialérgica, imunológica e até contra alguns tipos de câncer já os antibióticos são medicamentos e compostos naturais ou sintéticos utilizados para tratar infecções bacterianas. Ou seja, este tipo de medicamento é ineficaz contra infecções virais, fúngicas e demais infecções tem como função destruir as bactérias ou detêm a sua reprodução, tornando mais fácil para as defesas do organismo eliminarem os microorganismos causadores de um determinado processo infeccioso no organismo. De acordo com a ferramenta JBI Critical Appraisal Checklist for Text and Opinion Papers, 6 de 6 critérios foram atendidos. Os autores conduziram uma discussão racional acerca dos mecanismos de ação dos corticosteroides, correlacionando suas ações à correção dos processos fisiopatológicos envolvidos na COVID-19 grave/crítica. Os autores possuem ampla expertise na área discutida e apresentaram referências coerentes com as opiniões emitidas.



4.2 Evidências do uso de antibióticos comparado aos corticoides no tratamento de pacientes com covid-19

No momento, não existem tratamentos específicos para o coronavírus mas muitas das medidas sacramentadas para os sintomas da gripe comum, como repouso, hidratação contínua com medicamentos para aliviar a febre e dores, também são utilizadas com o covid 19. Enquanto isso, os cientista estão trabalhando continuamente para desenvolver tratamentos eficazes. Atualmente não há tratamento específico para covid, no entanto a

utilização de antibióticos e corticoides que sejam capazes de atingir a parte específica do ciclo do vírus. Segundo os dados da Pubmed e Bireme que faz a análise dos objetivos, métodos, resultados e conclusões que em se utiliza de estatísticas para saber a eficácia do uso de intervenções de corticoides e antibióticos no tratamento de covid. Para alguns especialistas da revista Bireme investigar o efeito dos corticosteróides na mortalidade hospitalar, no tempo de depuração viral em pacientes de covid 19 grave e crítico e os métodos abortados foram a busca de dados clínicos coletados em prontuários, e a mortalidade hospitalar, tempo de eliminação e duração do início da doença em resolução dos sintomas foi comparado entre dois grupos em que houve a intervenção de corticoides no seu tratamento, no qual os resultados foram o alívio inflamatório e no melhoramento dos sintomas clínicos em breve.

5- CONSIDERAÇÕES FINAIS

O estudo é uma revisão literária sobre o uso de corticoides comparado aos antibióticos no tratamento de pacientes com covid-19. Consideramos que os antibióticos que são medicamentos usados para tratar infecções causadas por bactérias podem ser mais eficazes na sobrevivência de pacientes com covid 19, e que os corticoides que exercem ação antiinflamatória e imunossupressora podem servir para serem utilizados em tratamentos de casos leves com doses de medicamentos baixas, e o feito com pacientes graves podem ser utilizados para amenizar os sintomas clínicos.

6- REFERÊNCIAS

BRASIL. Ministério da Saúde. coronavirus.saude.gov.br 2020
FOUCHIER, R. A. et al. Respiratory

virus infections: human metapneumovirus, avian influenza virus, and human coronaviruses. *Curr Opin Infect Dis.*, v. 18, p.141-46, 2005.
GLEZEN, W. P. et al. Impact of respiratory virus infections on persons with chronic underlying conditions. *JAMA*, v.83, p. 499-505, 2000.
GIL, Antonio Carlos. Métodos e técnicas de pesquisa social. Ciências sociais – Metodologia; Ciências sociais – pesquisas; Pesquisa – metodologia e título. 5. ed. 7, São Paulo: Atlas, 2006.
Kazama I. Estabilizando mastócitos por drogas comumente usadas: um novo alvo terapêutico para aliviar a síndrome pós-COVID?, Volume 14 Edição 5 Páginas 259-261, Drug DiscovTher, novembro, 2020.

